

Das persönliche Kursprogramm für:



BILDHAUEREI MIT SPECKSTEIN

mit Frau Prof. Mag. Susanne Hennerbichler
Seminar: Nr. 24 € 120,- ... für Anfänger
Fr 12.10.18 von 14.00-17.00 Uhr
SA 13.10.18 von 09.00-17.00 Uhr **! NEU !**

Die Bearbeitung von Speckstein kann ganz einfach sein - das passende Werkzeug & der Umgang damit, der ausgewählte Stein... & die Freude am Arbeiten sind Grundvoraussetzungen für ein gelungenes, selbsterstelltes Objekt. Experimente, professionelle Einführung & Hilfestellung ergänzen sich & machen Sie zu Ihren eigenen Spezialisten. Man kann sich am Ende bereits zu den Fortgeschrittenen zählen.

ACCESSOIRES & DEKO

mit Frau Prof. Mag. Susanne Hennerbichler
... für Anfänger und Fortgeschrittene **! NEU !**

Workshop: Nr. 25 € 70,- Material ca. € 10,-
Fr 23.11.18 von 14.00-18.00 Uhr

Kleine schmückende Specksteinobjekte entstehen spontan oder mit eigenen Entwürfen. Gestaltungsgrundlagen werden in den Prozeß einbezogen. Nötige Fachkenntnisse zur Verarbeitung von Speckstein und im Umgang mit speziellem Werkzeug fließen in den Gestaltungsprozeß mit ein.

STRICK & HÄKEL

mit Fr.Prof.Mag. Susanne Hennerbichler **MEETING ! NEU !**

Vormittag: Nr. 26 € 70,-
ab Mo 22.10.18 von 09.00-11.00 Uhr 6x

Für Anfänger, Fortgeschrittene oder gar schon fast Experten... alle sind hier willkommen. Sie nehmen Ihre Strick-/Häkelutensilien mit oder bereits begonnene Arbeiten bei denen Sie Tips/Hilfe brauchen könnten. Es gibt kaum einen Wunsch, der nicht erfüllt werden kann & kaum ein Problem, das nicht gelöst werden kann. Einige Hefte werden zum Schmökern mitgebracht. Die fröhliche Runde wird fachlich & gestalterisch von Frau Hennerbichler unterstützt.

KLANG UND FARBE

mit Frau Elisabeth Birngruber
... für Anfänger & Fortgeschrittene

Seminar: Nr. 27 € 50,-
Sa 19.01.19 von 09.00-12.00 Uhr

Lust sich von Musik inspirieren zu lassen & in die Welt der Farben einzutauchen? Für Einsteiger in der Malerei bietet dieser Kurs eine ideale Möglichkeit über die gehörte Musik & die malerische Umsetzung Grundkenntnisse zu erlernen, mit verschiedenen Techniken zu experimentieren & zur eigenen Bildsprache zu finden. Fortgeschrittene können ihre Kenntnisse unter fachlicher Anleitung vertiefen & erweitern.

PORTRAIT IN ÖL

mit Frau Elisabeth Birngruber
... für leicht Fortgeschrittene

Seminar: Nr. 28 € 50,-
Fr 18.01.19 von 15.00-18.00 Uhr

Tauchen Sie ein in die faszinierende Herausforderung der Portrait-Malerei. Sie lernen schrittweise ausdrucksstarke Portraits in Öl zu malen. Sie werden auf dem Weg zu Ihrem ganz persönlichem Kunstwerk begleitet und angeleitet. Wenn Sie Ihren Weg in die Ölmalerei bereits gefunden haben und diesen vertiefen möchten, wäre dies die optimale Gelegenheit dazu.

GESUNDHEIT & KREATIVITÄT ! NEU !

mit Frau Christine Pollesböck
... für Anfänger & Fortgeschrittene

Seminar: Nr. 29 € 60,- Material € 10,-
Sa 24.11.18 von 09.00-13.00 Uhr
Seminar: Nr. 30 € 60,- Material € 10,-
Sa 19.01.19 von 09.00-13.00 Uhr

Im Kurs wird Wissenswertes über die wertvollen Inhaltsstoffe der Rose und des Beinwells vermittelt. Gemeinsam stellen wir einen Rosenbalsam für Gesicht & Hände & eine Beinwellsalbe für Knochen, Gelenke & Muskeln her. Im Anschluss gestalten wir einen Mandala-Stein, der Lebensfreude & Ganzheit symbolisiert.

RÄUCHERN IM JAHRESKREIS

mit Frau Christine Pollesböck
... für Anfänger & Fortgeschrittene

Seminar: Nr. 31 € 55,- Material € 8,-
Sa 03.11.18 von 09.00-12.00 Uhr
Seminar: Nr. 32 € 55,- Material € 8,-
Fr 18.01.19 von 14.00-17.00 Uhr **! NEU !**

Jedes Volk der Erde kannte und kennt das Räuchern mit Kräutern & Harzen. Leider ist dieses Wissen vielfach verloren gegangen... Im Kurs lernen wir die wichtigsten Räucherstoffe & deren Wirkung kennen: Reinigung von Räumen, beruhigend, Schlaf fördernd, Herz öffnend, aktivierend... Anschließend stellen wir eine Räuchermischung für die dunkle Jahreszeit her.

BOB ROSS MALSEMINAR LANDSCHAFTEN

mit Herrn ChristianToth
... für Anfänger und Fortgeschrittene

Seminar: Nr. 35 € 60,- Material € 60,-
Sa 12.01.19 von 09.00-17.00 Uhr

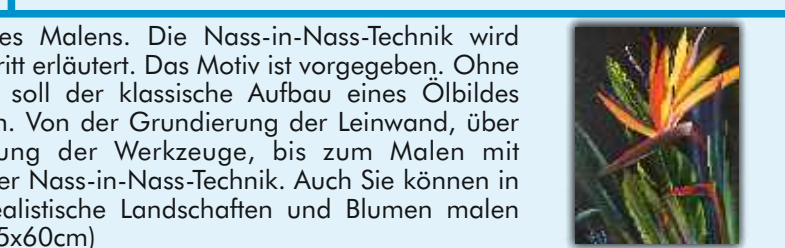
Die Magie des Malens. Die Nass-in-Nass-Technik wird Schritt für Schritt erläutert. Das Motiv ist vorgegeben. Ohne Vorkenntnisse soll der klassische Aufbau eines Ölbildes erlernt werden. Von der Grundierung der Leinwand, über die Verwendung der Werkzeuge, bis zum Malen mit Ölfarben in der Nass-in-Nass-Technik. Auch Sie können in kurzer Zeit realistische Landschaften malen lernen. (Bild 45x60cm)

BOB ROSS MALSEMINAR BLUMEN

mit Herrn ChristianToth
... für Anfänger und Fortgeschrittene

Seminar: Nr. 36 € 60,- Material € 60,-
Fr. 11.01.19 von 09.00-17.00 Uhr

Die Magie des Malens. Die Nass-in-Nass-Technik wird Schritt für Schritt erläutert. Das Motiv ist vorgegeben. Ohne Vorkenntnisse soll der klassische Aufbau eines Ölbildes erlernt werden. Von der Grundierung der Leinwand, über die Verwendung der Werkzeuge, bis zum Malen mit Ölfarben in der Nass-in-Nass-Technik. Auch Sie können in kurzer Zeit realistische Landschaften und Blumen malen lernen. (Bild 45x60cm)



KURSANMELDEBEDINGUNGEN:

Wir bitten Sie den Kursbeitrag bis 7 Tage vor Kursbeginn zu bezahlen! Die Zahlungsbestätigung bitte beim ersten Kurs mitbringen! Bis zu 7 Tage vor Kursbeginn kann Ihre Anmeldung kostenlos storniert werden. Bei nicht rechtzeitiger Stornierung wird eine Stornogebühr von 30% des Teilnahmebeitrages verrechnet. Bei Stornierungen am Tag des Kursbeginns bzw. nach Beginn und bei Nichterscheinen zum Kursbeginn wird der komplette Kursbeitrag fällig. Es ist jedoch möglich, bis zum Kursbeginn einen Ersatzteilnehmer zu stellen. Muss ein Kurs aus organisatorischen Gründen abgesagt werden, erfolgt eine volle Rückerstattung von bereits einbezahlten Kursbeiträgen. Ein weiterer Schadensersatzanspruch ist ausgeschlossen.

So melde ich mich AN:

telefonisch **0732/73 23 03**
per Email **obermueller@farbengrossmarkt.at**

Gerne nehmen wir Ihre Anmeldungen auch persönlich in unserem Geschäft entgegen! Sie erhalten 2 Wochen vor Kursbeginn die Anmeldeunterlagen per Post zugesendet. Für den Erstbedarf und während des Kurses erhalten Sie in unserem Geschäft -15% Rabatt (ausgenommen Aktionen, Literatur, Autolacke & Gutscheinkauf).

Kunst & Hobby Kurse

Herbst 2018

Import Export Seit 1948

Obermüller

NATUR ★ FARBEN ★ GROSSMARKT

P gratis **Urfahr GEWERBE PARK 34**

Zur Welt der Farben mit RIESEN Auswahl, spart Zeit!

A-4040 Linz Urfahr, GewerbePark 34
Tel: +43 (0)732 / 73 23 03 - 0 Fax DW 20
obermueller@farbengrossmarkt.at
Für Sie: 8:30 - 18:00 und Sa 8:30 - 12:00
www.keilrahmenshop.com



Herzlich willkommen in der Welt der kreativen Freizeitgestaltung!

Wir haben uns wieder bemüht ein umfangreiches Kursangebot für Sie zusammenzustellen.

Professionelle Künstler unterstützen Sie bei der Entfaltung Ihrer Kreativität.

Darum zögern Sie nicht lange und melden Sie sich an, die Anzahl der Teilnehmer ist begrenzt.

Wir freuen uns auf Ihren Besuch!



Aquarellmalkurs

mit Herrn Rudolf Höfinger
... für Anfänger und Fortgeschrittene

Vormittag: Nr. 01 € 90.-
7x ab Mi 03.10.18 von 09.00-12.00 Uhr
AUSGEBUCHT!



Das Erlernte in die Tat umzusetzen und seine eigene Phantasie einzubringen, das macht den besseren Künstler aus und sollte unser Ziel sein. Der Umgang mit Pinsel und Farbe, das Ringen mit dem Ziel, einem Bild Leben einzuhauchen, bringt Glücksgefühle durch Freude und Anerkennung, aber auch Enttäuschung sorgt für Spannung und Kreativität und ist jedenfalls erstrebenswert.



Aquarellmalseminar

mit Herrn Rudolf Höfinger
... für Anfänger und Fortgeschrittene

Seminar: Nr. 02 € 90.-
Fr 05.10.18 von 14.00-18.00 Uhr
Sa 06.10.18 von 09.00-17.00 Uhr



Das Erlernte in die Tat umzusetzen und seine eigene Phantasie einbringen, das macht den besseren Künstler aus und sollte unser Ziel sein. Der Umgang mit Pinsel und Farbe, das Ringen mit dem Ziel, einem Bild Leben einzuhauchen, bringt Glücksgefühle durch Freude und Anerkennung, aber auch Enttäuschung sorgt für Spannung und Kreativität und ist jedenfalls erstrebenswert. **Noch Plätze frei!**



Acrylmalseminar

mit Herrn Rudolf Höfinger
... für Anfänger und Fortgeschrittene

Seminar: Nr. 03 € 100.-
Fr 19.10.18 von 14.00-18.00 Uhr
Sa 20.10.18 von 09.00-17.00 Uhr



Die Maltechnik mit Acrylfarben ist vielseitig und wie viele andere erlernbar. Mit Acryl zu arbeiten bietet viele Bearbeitungsmöglichkeiten. Das Arbeiten mit Spachteln, Pinsel & Schwamm bietet die Möglichkeit die Farben lasierend oder deckend aufzubringen & ermöglicht somit viele Darstellungsmöglichkeiten. Ein Bild muss etwas Liebenswertes & Hübsches sein. Es gibt auf der Welt genug unerfreuliche Dinge, auf das wir noch weitere fabrizieren müssten.



Acrylmalkurs

mit Frau Gabi Radler
... für Anfänger und Fortgeschrittene

Vormittag: Nr. 04 € 120.- **AUSGEBUCHT!**
6x ab Di 02.10.18 von 9.00-12.00 Uhr



Frau Radler, vielen unserer Hobbykünstler schon von den Keramikmalkursen bekannt, möchte Sie nun in die aufregende Welt der Acrylmalerei einführen. In diesem Kurs können Sie Ihrer Kreativität freien Lauf lassen und spontane Farbempfindungen zu Papier bringen. Beginnen Sie auf Zeichenkarton und perfektionieren Sie Ihren eigenen Stil anschließend auf Keilrahmen.



Zeichenseminar

mit Frau Gabi Radler
... für Anfänger und leicht Fortgeschrittene

Seminar: Nr. 05 € 110.-
Fr 19.10.18 von 13.00-18.00 Uhr
Sa 20.10.18 von 09.00-17.00 Uhr




Inhalt & Ziel dieses Kurses: die Grundlagen der Zeichnerie zu vermitteln. Sie werden mit Bleistiften verschiedene Härtegrade und mit Kohle arbeiten. Mit diesen Werkzeugen lernen Sie diverse Techniken, wie Wischen, schraffieren und radieren. Ebenfalls werden die Grundlagen von Licht und Schatten, räumliches Zeichnen & Perspektiven vermittelt. Tips & Tricks zum Gelingen der Zeichnung.



Kreativ-Treffpunkt

mit Frau Gabi Radler
... für Anfänger und Fortgeschrittene

Vormittag: Nr. 06 € 80.-
4x ab Do 08.11.18 von 9.00-12.00 Uhr



Lassen Sie sich von der Dynamik der Gruppe inspirieren. Hier können Sie mit der Hilfe von Frau Radler Ihrer Kreativität freien Lauf lassen. Zustandekommen soll ein Interessensaustausch und das Entstehen von persönlichen Kunstwerken in den verschiedensten Richtungen. Mitzubringen sind gute Laune, Offenheit und Ihre eigenen Materialien.




Kombiworkshop

Zeichnen & Acrylmalen
mit Frau Gabi Radler

... für Anfänger und Fortgeschrittene
Seminar: Nr. 07 € 80.-
Sa 10.11.18 von 09.00-17.00 Uhr




Frau Radler vermittelt die Grundlagen der Zeichnerie. Sie lernen diverse Techniken, wie Wischen, schraffieren und radieren. Sie erhalten Tips & Tricks zum Gelingen Ihrer eigenen Zeichnung. Die Acrylmaler in dieser Gruppe tauchen in die Vielseitigkeit der Acrylmalerei ein und dürfen sich von der Dynamik der Gruppe inspirieren lassen. Frau Radler steht allen Kursteilnehmern mit Rat und Tat zur Seite.




Aquarellmalkurs

mit Frau Inge Peischl
... für leicht Fortgeschrittene

Vormittag: Nr. 10 € 120.-
3x montags ab 22.10.18 jeweils von 09.00-14.00 Uhr
Vormittag: Nr. 11 € 120.-
3x montags ab 12.11.18 jeweils von 09.00-14.00 Uhr
AUSGEBUCHT!



Sie malen seit Jahren Aquarell, aber irgendetwas fehlt noch an Ihrem Meisterwerk? Das "i-Tüpfelchen"? Frau Peischl weiß genau was noch fehlt, oder zu viel ist. Suchen Sie sich eines der vielen Motive, die zur Verfügung stehen aus, oder nehmen Sie selbst eines mit. Frau Peischl steht Ihnen mit Rat und Tat bei der Verwirklichung Ihres Aquarells zur Seite. Fazit: Treffpunkt für Könner, die noch mehr wollen!



Aquarellmalkurs

... auf Leinwand
mit Frau Inge Peischl
... für leicht Fortgeschrittene

Vormittag: Nr. 12 € 120.-
3x montags ab 07.01.19 von 09.00-14.00 Uhr
AUSGEBUCHT!




Aquarell einmal anders, nicht auf Papier, sondern auf Leinwand! Sie malen Aquarell, aber irgendetwas fehlt noch an Ihrem Meisterwerk? Das "i-Tüpfelchen"? Frau Peischl weiß genau was noch fehlt, oder zu viel ist. Suchen Sie sich eines der vielen Motive, die zur Verfügung stehen aus, oder nehmen Sie selbst eines mit. Es darf in diesem Kurs aber natürlich auch auf Papier gemalt werden.



Airbrush-Seminar

mit Herrn Roland Rudolf

Modul a/Anfänger: Nr. 13a € 120.-
Sa 17.11.18 von 9.00-17.00 Uhr
Modul b/Fortgeschrittene: Nr. 13b € 180.-
Fr 23.11.18 von 14.00-18.00 Uhr
Sa 24.11.18 von 9.00-17.00 Uhr



... für Anfänger und Fortgeschrittene
Hier lernen Sie im Modul A den Luftpinsel zu handhaben & zu reinigen. Herr Rudolf, ein Profi auf dem Gebiet, lehrt das einfache Schablonieren auf verschiedenen Motiven. Nach diesem Anfängermodul wird's interessant, denn im Modul B werden Bilder mit mittlerem Schwierigkeitsgrad grobteils freihand gebrusht. Die gesamte Ausrüstung wird im Kurs zur Verfügung gestellt. **gesamt € 280,-**



Acrylmalen... „abstrakt“

mit Herrn Walter Öllinger
... für Anfänger und Fortgeschrittene

Seminar: Nr. 17 € 160.-
Fr 09.11.18 von 10.00-17.00 Uhr
Sa 10.11.18 von 10.00-17.00 Uhr



Gedanken sind abstrakte Konstruktionen und fantastische Gebilde, die in uns wachsen. Im Seminar werden wir unsere Gedanken in Farbe hüllen und in einem hoch emotionalen Prozess auf einem Malgrund darstellen. Wenn das Werk gelingt, entsteht tiefe Zufriedenheit. Solche Momente machen süchtig. www.farbenspiele.at



Mischtechnikseminar

mit Frau Sandy Stieber
... für Anfänger und Fortgeschrittene

Seminar: Nr. 18 € 100.- Material € 36,-
Fr 16.11.18 von 14.00-17.00 Uhr
Sa 17.11.18 von 09.00-17.00 Uhr



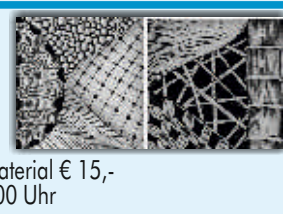
Gemischt werden farbige Tusche, Tempera und Wasser. Die daraus entstehenden Formen und Figuren werden dann „herausgearbeitet“. Probieren Sie etwas Neues, Spannendes und lassen Sie Ihrer Phantasie freien Lauf! Infos unter www.sandystieber.com



Zentangle für Anfänger

mit Frau Claudia Ahamer

Seminar: Nr. 21 € 65.- Material € 15,-
Fr 16.11.18 von 14.00-18.00 Uhr



Unbeschwert Kunstwerke entstehen lassen & dabei den Geist zur Ruhe bringen: Das kann man mit dieser Technik. Frau Ahamer hat sie aus den USA zu uns gebracht & lehrt sie nun in Kursen. Ist die einfache Technik einmal erlernt, braucht man lediglich ein Blatt Papier, einen Stift & etwas Zeit um seiner Kreativität Raum zu geben. Ohne Vorstellung vom Endergebnis entstehen Strich für Strich kunstvolle Muster. Durch den meditativen Charakter werden ganz nebenbei Gedanken geordnet. Ruhe breitet sich aus.



Zentangle Black & White

mit Frau Claudia Ahamer

Seminar: Nr. 23 € 65.- Material € 18,-
Fr 25.01.19 von 14.00-18.00 Uhr



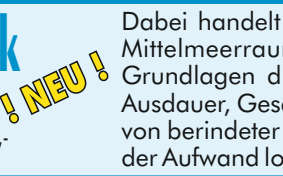
Zentangle ist eine in den USA entwickelte Zeichenmethode, welche leicht zu erlernen ist, da vorgegebene Muster Strich für Strich gezeichnet werden. Eine Variante zum klassischen Zentangle (weiße Kachel & schwarzer Stift) ist das Tanglen auf schwarzen Kacheln. Sie werden anstatt mit schwarzem Finliner auf weißen Kacheln mit einem weißen Gelstift auf schwarze Kacheln tanglen. Das Tolle an schwarzem Papier ist der 3D-Effekt, der auch ohne Schattierung entsteht. Das Weiß des Gelstiftes lässt die Muster aus der Fläche noch kräftiger „herauswachsen“.



Burkina-Technik

mit Frau Elisabeth Lengauer
... für Anfänger

Seminar: Nr. 34 € 46.- Material € 20,-
Sa 02.02.19 von 12.30-17.00 Uhr



Dabei handelt es sich um eine Spiraltechnik aus dem südlichen Mittelmeerraum und Afrika. Ausführliche Einführung in die Grundlagen dieser Technik „Burkina Faso“. Wichtig sind dabei Ausdauer, Geschick und Kraft in den Händen, da die Verarbeitung von berindeter Weide schwierig und sehr arbeitsintensiv ist ... aber der Aufwand lohnt sich!

Schmelzglasstechnik

... für Einsteiger

mit Herrn Peter Stopper
Workshop: Nr. 14 € 50.-
Fr 09.11.18 von 14.30-17.00 Uhr
Workshop: Nr. 15 € 50.-
Sa 26.01.19 von 09.30-12.00 Uhr



Diese Technik basiert auf hochglänzenden, lichtechten, transparenten MARABU Glasmalfarben. Durch die besonderen Verlaufeigenschaften der Farben entstehen schnell tolle, wunderschöne abstrakte Kompositionen. Lassen Sie sich verzaubern von den vielen Möglichkeiten der Gestaltung. Besonders geeignet für Anfänger.



Oberflächen-Lebendigkeit

mit Herrn Peter Stopper
... für Anfänger und Fortgeschrittene

Workshop: Nr. 16 € 40.-
Sa 01.12.18 von 09.30-12.00 Uhr



Das Herstellen eigener Strukturmassen ist ein besonderes Erlebnis im Umgang mit unbekanntem Material. Es gleicht einem Handwerk, Marmor- & Acrylbinder gemeinsam zu verarbeiten, es haptisch zu kneten und aufzutragen. Durch besondere Einflüsse lassen sich Risse, Grate & Granulationen bilden. Kleine Tricks-große Wirkung. Nicht schwer, Sie werden Spaß haben.



Comic-Figuren zeichnen

mit Herrn Bernhard Reichenbach
... für Anfänger und Fortgeschrittene

Seminar: Nr. 19 € 60.-
Fr 04.01.19 von 9.00-17.00 Uhr
Seminar: Nr. 20 € 60.-
Sa 23.02.19 von 9.00-17.00 Uhr



Comics sind in unserer heutigen Medienwelt nicht mehr weg zu denken & im Laufe der letzten 100 Jahre kreierten Zeichner/innen Figuren, welche uns unterhalten, belehren oder ängstigen. Herr Reichenbach zeigt Ihnen, wie man eine Figur kreiert, diese glaubhaft zu Papier bringt und welche Stile & Genres es gibt. Durch verschiedene Übungen und die Betrachtung von aktuellen Werken sollen die Teilnehmer/innen dazu ermutigt werden, selbstständig eigene Ideen zu realisieren.



Zentangle für Fortgeschrittene

mit Frau Claudia Ahamer

Seminar: Nr. 22 € 65.- Material € 20,-
Fr 30.11.18 von 14.00-18.00 Uhr



Voraussetzung = Anfängerkurs oder Tangleerfahrung
Hier zentangle Sie auf SnapPap. SnapPap, oder veganes Leder, ist ein einzigartiges Papier in Lederoptik, das sich nähen & waschen lässt. Sie werden weitere neue Muster auf das Papier zeichnen und Frau Ahamer näht die Täschchen dann zu Hause (Größe ca. 20x25cm). Eine Woche später können die Täschchen bei Fa. Obermüller abgeholt werden. Im Kurs können Sie entscheiden, ob das Täschchen grau oder braun sein soll und welche Farbe der Reißverschluss haben soll.



Weidensonne & Weidenblumen

mit Frau Elisabeth Lengauer
... für Anfänger

Seminar: Nr. 33 € 28.- + Material Sonne € 7,- /Blume € 5,-
Sa 02.02.19 von 09.30-12.00 Uhr



Es wird ausschließlich mit getrockneten Weidenruten gearbeitet, die Wochen zuvor eingeweicht werden. Durch die entstandene Geschmeidigkeit lassen wir im Workshop stabile Flechtwerke entstehen. Sie fertigen Sonnen und Blumen aus Weide und buntem Peddigrohr. Nehmen Sie sich die Zeit, es lohnt sich!

